

МУНИЦИПАЛЬНОЕ БЮДЖЕТНОЕ  
ДОШКОЛЬНОЕ УЧРЕЖДЕНИЕ ДЕТСКИЙ САД  
КОМБИНИРОВАННОГО ВИДА №2



# СОЛНЕЧНЫЙ ВЕСТНИК



газета о жизни детей, воспитателей  
и родителей в детском саду

*Колонка редактора*

*Здравствуйте, дорогие читатели!*

*С сентября месяца 2018 года выходит ежемесячный выпуск газеты «Солнечный вестник».*

*Это газета о жизни детей, воспитателей и родителей в детском саду.*

*Коллектив Детского сада №2 «Солнышко» благодарит вас за поддержку и надеется, что путешествия по страницам нашей газеты будут для вас интересными!*

*В феврале мороз трескучий, щиплет за уши и нос. И сугробов снежных кучи дядька нам февраль принёс.*

*Мы познакомим Вас с увлекательным сказочным миром «Дошкольного детства».*

*С уважением, редколлегия.*



**Выпуск № 4**

Февраль 2019 год

**Редактор:** Носова Н.П. – учитель-логопед

**Редколлегия:**

- Карназеева Е.В. – музыкальный руководитель;
- Козырева Л.А., воспитатель;
- Изотова А.С. – воспитатель;
- Шилова А.В. – воспитатель;
- Грибова С.И. – воспитатель.

**Читайте в номере.**

**Рубрики:**

- «Музыкальная гостиная»
- «Праздники месяца»
- «События месяца»
- «Забавляемся, потешаемся...»
- «Идём в гости»
- «Для вас родители»
- «Поздравляем!»

**С выпуском газеты можно познакомиться на сайте детского сада**

**<http://sadi2.ucoz.ru/>**

**Номер согласован с заведующей ДОУ «Солнышко» Сотченковой Е.М.**

# "Музыкальная гостиная"



*26 февраля музыкальная гостиная встречала учащихся ДШИ города по классу классической гитары, преподаватель Быстрова Л.А. Дошкольников познакомили с музыкальным инструментом-гитара, её звучанием. Юные музыканты исполнили для детей старшей и подготовительной групп музыкальные пьесы современных и классических исполнителей.*



# Праздники месяца

**«23 февраля – праздник очень важный, поздравляю я тебя, папа мой отважный!»**

*Каждый год в конце зимы, 23 февраля, все мы отмечаем праздник – день защитника Отечества. Защитники есть в каждой семье – это дедушки, старшие братья, дяди и конечно же, наши дорогие и любимые папы. В нашем саду в преддверии праздника прошли праздничные мероприятия с участием наших пап. Настроение у всех было очень торжественное. Дети с полной самоотдачей выполняли задания. Проникновенно читали стихи, посвященные празднику, пели замечательные песни и танцевали. В заключение праздника дети еще раз поздравили своих пап, высказали им слова благодарности за мир на нашей Земле и вручили им подарки, сделанные своими руками.*



# Драздники месяца



# Праздники месяца



# Праздники месяца





# События месяца- День зимних видов спорта

*8 февраля в Детском саду №2 прошел День зимних видов спорта. Утром в средних, старших и подготовительных группах проводились беседы, викторины, просмотры презентаций и видеофильмов о зимних видах спорта, олимпийских играх в Сочи. А затем дети вышли на прогулку, чтобы участвовать в веселых играх и соревнованиях. Погода была замечательной. Яркое солнышко и белый снег создавали отличное настроение. Дошкольники активно участвовали в лыжных забегах «Детсадовская лыжня России – 2019», хоккейных и санных играх-эстафетах, «биатлоне» со снежками, сооружении и красочном оформлении снежных построек. Проигравших не было, потому что все приобрели заряд бодрости и здоровья.*





# События месяца- День зимних видов спорта







# События месяца- День зимних видов спорта





# События месяца- "Сказка из газет"

*Дети подготовительных групп участвовали в интересном интерактивном спектакле «Сказка о Танюше и её брате Ванюше», сказку с применением фокусов, который представили артисты московского театра «Волшебная мышь», приехавшие к нам в гости с благотворительной акцией «Театр детям». Мы благодарим за помощь в организации этого спектакля в детском саду сотрудников Центрально-Лесного заповедника.*



# Забавляемся, потешаемся...

*Цирк» Цирк! Цирк! Если каждый из нас сумеет сделать счастливым другого человека- хотя бы одного, на земле все будут счастливы» Юрий Никулин.*

Цирк –это веселье и смех, развлечение, отдых и поднятие настроения. В детском саду состоялось цирковое представление, где дети увидели дрессированных голубей, забавного пуделя и озорную обезьянку. Артисты показали владение халахупами и жонглирование шарами. Дети получили большой заряд бодрости, а приобретённый результат стали применять в играх.



# И ДЕМ В ГОСТИ



**2 февраля 2019 года исполняется 76 лет со дня разгрома советскими войсками немецко-фашистских войск в Сталинградской битве.**



**1 февраля 2019 года воспитанники детского сада №2 и Нелидовская детская библиотека включилась во II Всероссийскую акцию «200 минут чтения: Сталинграду посвящается».**

**Воспитатели серьёзно и ответственно отнеслись к проведению акции. Руководители детским чтением заблаговременно взяли книги о Сталинградской битве в детской библиотеке.**

**Началась акция в читальном зале Детской библиотеки. В 10 часов прошёл урок мужества «Ни шагу назад!». Воспитанникам детского сада №2 сотрудники библиотеки рассказали о героизме советских людей, защитивших в смертельной схватке с врагом Сталинград, прочитали рассказы С. Алексеева «Сталинградское сражение», показали буктрейлер по рассказу «Тридцать три богатыря». А затем дети листали и внимательно рассматривали книги о Великой Отечественной войне.**



# Идем в гости



## Упражнения для растягивания подъязычной связки

### «Лошадка»



Улыбнуться, открыть рот. Пощёлкать кончиком языка, как цокают лошадки. Рот при этом открыт, кончик языка не вытянут и не заострён. Следить, чтобы он не подворачивался внутрь, а нижняя челюсть оставалась неподвижной.

### «Грибок»

Улыбнуться, открыть рот. Присосать широкий язык к нёбу. Это шляпка гриба, а подъязычная связка – ножка. Кончик языка не должен подворачиваться, губы – в улыбке. Если ребёнку не удаётся присосать язык, то можно пощёлкать языком, как в упражнении «Лошадка». В пощёлкивании тренируется нужное движение языка.



### «Котёнок»



Налить на блюдечко сгущёнки, сметаны, варенья или мороженого. Слизывать язычком сгущёнку, как котёнок.

### «Барабан»



Улыбнуться, открыть рот. Многократно и отчетливо произносить звук Д-Д-Д. Язык при произнесении этого звука упирается в верхние зубы, рот не закрывать. Очень часто при выполнении этого упражнения ребенок закрывает рот. Чтобы этого не происходило, можно зажать зубами палочку шириной примерно 1 см или ручку детской зубной щетки прямоугольной формы (ручка не должна быть толстой, она должна быть прямой, как линейка).

### «Гармошка»



Положение языка как в упражнении «Грибок», губы в улыбке. Не отрывая языка, открывать и закрывать рот.

### «Качели»

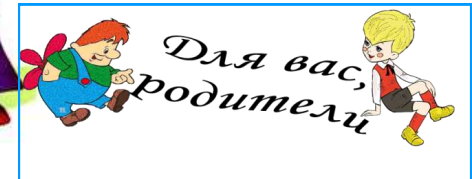


Улыбнуться, открыть рот. На счет «раз-два» поочередно упираться языком то в верхние, то в нижние зубы. Нижняя челюсть при этом неподвижна.

### «Маляр»



Улыбнуться, открыть рот. Широким кончиком языка погладить нёбо от зубов к горлу. Нижняя челюсть не должна двигаться.



### «Самомассаж»

Выполнить упражнение грибок. Большим и указательным пальцами ребёнок перетирает уздечку, массирует её.

# Поздравляем!



**С праздником 23 февраля!**

23 февраля мы традиционно празднуем День защитника Отечества, один из важнейших праздников в календаре россиян. Это не просто день почитания солдат и бойцов, служивших и защищавших страну во время войны и невзгод — знаменательная дата уже превратилась в своеобразный неофициальный «день всех мужчин».

*Сердечно поздравляю в день 23 Февраля с праздником мужества и отваги — с Днем защитника Отечества. Желаю поддерживать боевой дух, отличное настроение и крепкое здоровье. Пусть всегда удается оставаться надежным и верным защитником Родины, семьи, любимых*